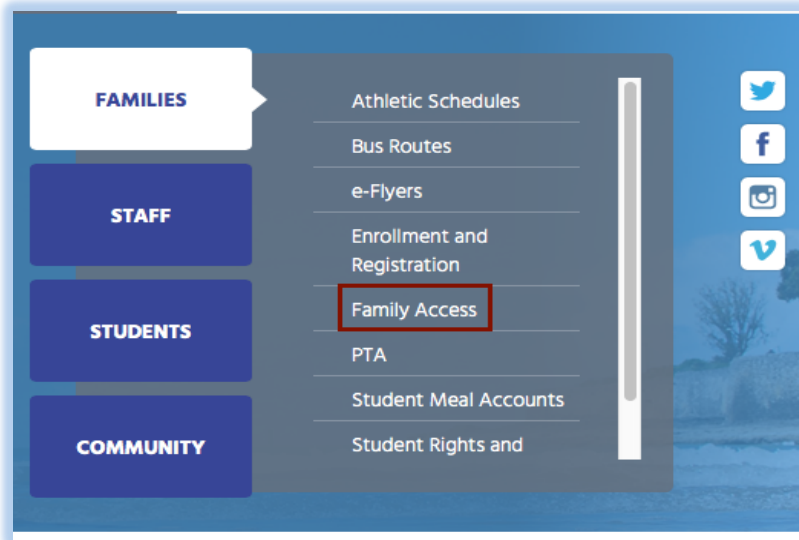


Aplicaciones En Línea para Comidas Escolares

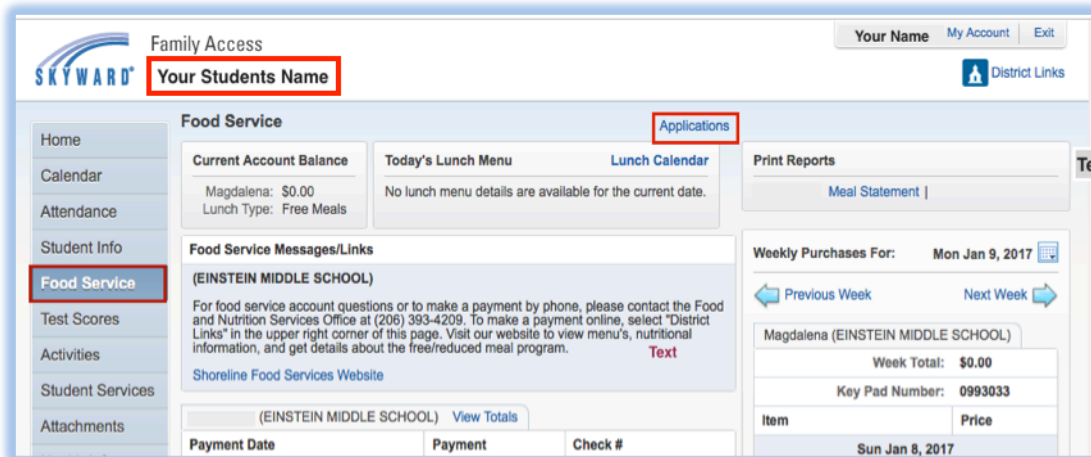
El Departamento de Servicios de Alimentos y Nutrición ofrece la opción de completar solicitudes de comidas en línea a través de Family Access. Cuando envía una solicitud para comidas gratuitas o a precio reducido, la información que proporciona es confidencial y solo es vista por la Oficina de Servicios de Alimentos y Nutrición. Solo se necesita una solicitud por familia; asegúrese de incluir a todos los estudiantes actualmente inscritos en el Distrito Escolar de Shoreline.

Una vez que haya comenzado el proceso, encontrará información adicional en la Carta a Los Hogares, incluida información de contacto para las inquietudes o preguntas que pueda tener.

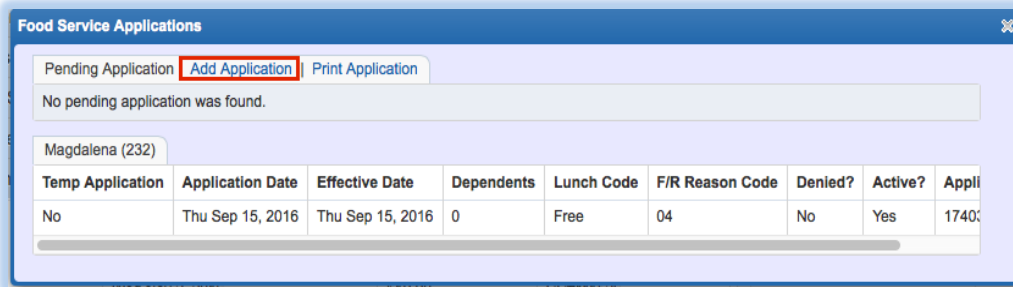
1. Ingrese a su cuenta en [Family Access](#). Encontrará este enlace bajo la pestaña **Families** en [shorelineschools.org](#)



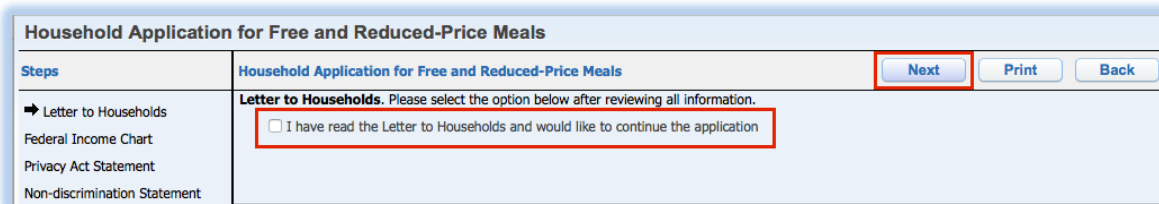
2. Seleccione **“Food Service”** de la lista en la izquierda de su pantalla. En la parte superior izquierda, asegúrese de que se seleccione el nombre de uno de sus estudiantes y no la opción **“All Students”** o todos los estudiantes. Seleccione **“Applications”** en la parte central de la página.



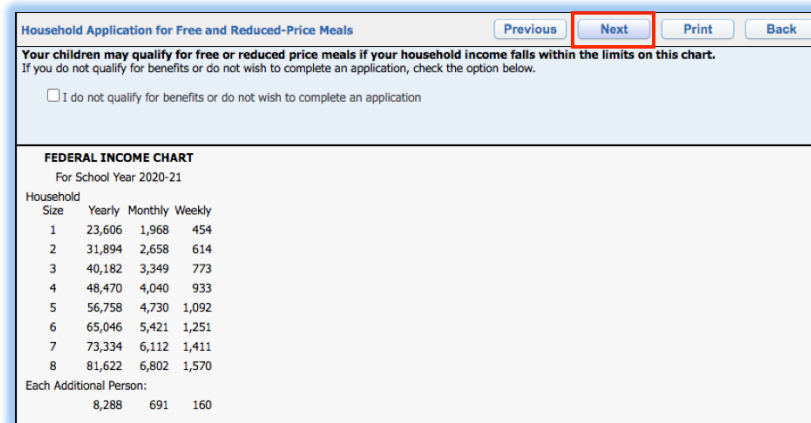
3. Seleccione **“Add Application”** en la fila superior.



4. Revise la Carta a los Hogares y chequee la cajita que ha leído la carta **“I have read the Letter to Households and would like to continue the application”**. Seleccione **“Next”**.



5. Revise la tabla de ingresos federales (actualizado anualmente); esta tabla ayuda a determinar si su hijo(a) califica para las comidas gratis/reducidas basado en los ingresos y el tamaño de su hogar. Seleccione **“Next”**.



6. Revise la Declaración de la Ley de Privacidad. Esta declaración explica cómo el distrito utilizará la información sobre su hogar proporcionada en la solicitud. Esta declaración es para su revisión. Seleccione **“Next”**.

Household Application for Free and Reduced-Price Meals [Previous](#) [Next](#) [Print](#) [Back](#)

Privacy Act Statement: This explains how we will use the information you give us.

The Richard B. Russell National School Lunch Act requires the information on this application. You do not have to give the information, but if you do not, we cannot approve your child for free or reduced price meals. You must include the last four digits of the Social Security Number of the adult household member who signs the application. The last four digits of the Social Security Number is not required when you apply on behalf of a foster child or you list a Supplemental Nutrition Assistance Program (Basic Food), Temporary Assistance for Needy Families (TANF) Program or Food Distribution Program on Indian Reservations (FDPIR) case number or other FDPIR identifier for your child or when you indicate that the adult household member signing the application does not have a Social Security Number. We will use your information to determine if your child is eligible for free or reduced price meals, and for administration and enforcement of the lunch and breakfast programs. We MAY share your eligibility information with education, health, and nutrition programs to help them evaluate, fund, or determine benefits for their programs, auditors for program reviews, and law enforcement officials to help them look into violations of program rules.

7. Revise la Declaración de No Discriminación. Esta declaración explica qué debe hacer si cree que lo han tratado injustamente. Esta declaración es para su revisión. Seleccione **“Next”**.

Household Application for Free and Reduced-Price Meals [Previous](#) [Next](#) [Print](#) [Back](#)

Non-discrimination Statement: This explains what to do if you believe you have been treated unfairly.

In accordance with Federal civil rights law and U.S. Department of Agriculture (USDA) civil rights regulations and policies, the USDA, its Agencies, offices, and employees, and institutions participating in or administering USDA programs are prohibited from discriminating based on race, color, national origin, sex, disability, age, or reprisal or retaliation for prior civil rights activity in any program or activity conducted or funded by USDA.

Ahora ha llegado a la primera sección de la Solicitud en línea de Comidas Escolares. Tiene la opción de volver atrás y revisar cualquier parte de la aplicación que crea que necesita editar haciendo clic en **“Previous”** localizado en la parte superior. Si tiene preguntas, favor comunicarse con la oficina de Servicios de Alimentos y Nutrición al (206) 393-4209.

Household Application for Free and Reduced-Price Meals [Previous](#) [Next](#) [Print](#) [Back](#)

1. Student Names. List all students living with you that are attending school. If the student is a foster child, indicate this by checking the appropriate box. Include any personal income received by the student and how often it is received. If you have written a case number for any of your children, skip to **Section 4**. However, if you have written a case number only for the foster child and want to apply for all students in the household, you must proceed to **Section 2**.

Add More Names to Application

Termine la aplicación completando los siguientes pasos:

Application

- **Step 1:**
Student Names
- **Step 2:**
Benefits
- **Step 3:**
Gross Income
- **Step 4:**
Household Members
- **Step 5:**
Signature
- **Step 6:**
Ethnicity and Race
- **Step 7:**
Other Benefits

Review and Submit

Aplicación

Paso 1: Nombres de Estudiantes

Paso 2: Beneficios

Paso 3: Ingresos Brutos

Paso 4: Miembros en el hogar

Paso 5: Firma

Paso 6: Etnicidad y Raza

Paso 7: Otros Beneficios

Revisar y Enviar